

国 际 金 融 服 务 商

GOLD 黄金展望 OUTLOOK

2020年 第2期
总第14期

主办：汉声集团
www.gold2u.com

全球大规模量化宽松，金价剑指1700

黄金“避险”功能依旧，但短期将面临调整

向大师学习：如何像拉里·威廉姆斯一样赚100万美元

SINO SOUND
汉 声 集 团

独家预测 OVERVIEW AND OUTLOOK

本刊分析师文章仅供参考，不作为投资决策依据。市场有风险，投资需谨慎。



新冠病毒肆虐全球

由于新冠病毒的爆发，让今年首季全球资本和货币市场遇上狂风巨浪，尽管中国境内确诊和死亡人数正逐渐下降，但疫情在欧美多国转趋严重，为全球经济带来深远影响。

为应对来势汹汹的疫情，美联储在3月3日G7财长电话会议后，宣布将联邦基金利率下调50个基点至1%-1.25%，受降息影响，10年期美债收益率跌破1%，进一步刷新历史新低，提振黄金反弹重拾升轨。是次美联储紧急降息行动，为2008年金融海啸以来首见，意味美联储已明白到病毒蔓延全球对经济所造成的破坏，远较此前预计的大。

沙特俄罗斯发动石油战

在3月上旬，欧佩克与俄罗斯就石油减产的谈判破裂后，全球最大产油国沙特阿拉伯随即宣布，大幅调低向各地炼油厂的官方原油售价，促使油价上演断崖式下挫，单日录得逾30%跌幅，事件加深了市场的忧虑，且引发美股出现恐慌性抛售，与此同时，黄金则乘势而上，现货金价飙涨至1703.22美元/盎司，创2012年12月

全球大规模量化宽松， 金价剑指1700

汉声集团首席分析师 李义文



以来新高，其后市场情绪急转直下，黄金从高位大幅回落，经过连续5日急跌，现货金价降至接近1450.00美元/盎司，其间涨跌幅度之大，令人瞠目结舌。

探顶后美股走势逆转

为舒缓疫情所造成的流动性压力，美联储于3月12日宣布注入1.5万亿美元短期资金，同时扩大储备全购买的证券类型，但美联储的宽松举措似乎未能奏效，美股开盘后标普500指数旋即跌7%，一周内两度触发熔断机制。此前美国总统特朗普为应对疫情而推出的多项措施，包括寻求国会通过减税，向小企业提供借贷等，其作用也因而受到质疑。受疫情影响，投资者为防不测，纷纷抛售资产套现，导致金股双双插水。

美联储图力挽狂澜

美联储在相隔不到两周内再度降息。美联储在当地时间3月15日周日晚，突然宣布大幅将联邦基金利率目标区间下调至0-0.25%，为2015年以来最低，美联储在非会议期间连续两度大幅降息，行动非比寻常，表明疫情爆发已危害到包括美国在内许多国家及地区的经济活动，但美联储药石乱投，反惹来市场更大的恐慌，难以遏止股市的跌势（见道琼斯指数附图）。为了抵御疫情对经济的冲击，美联储3月23日宣布，将无限量购买公债和按揭抵押证券，用以增加市场的流动性，暗示将无限QE，加上市场憧憬将出台2万亿美元刺激经济计划，美股一度回暖，金价摆脱颓势大幅跃升。



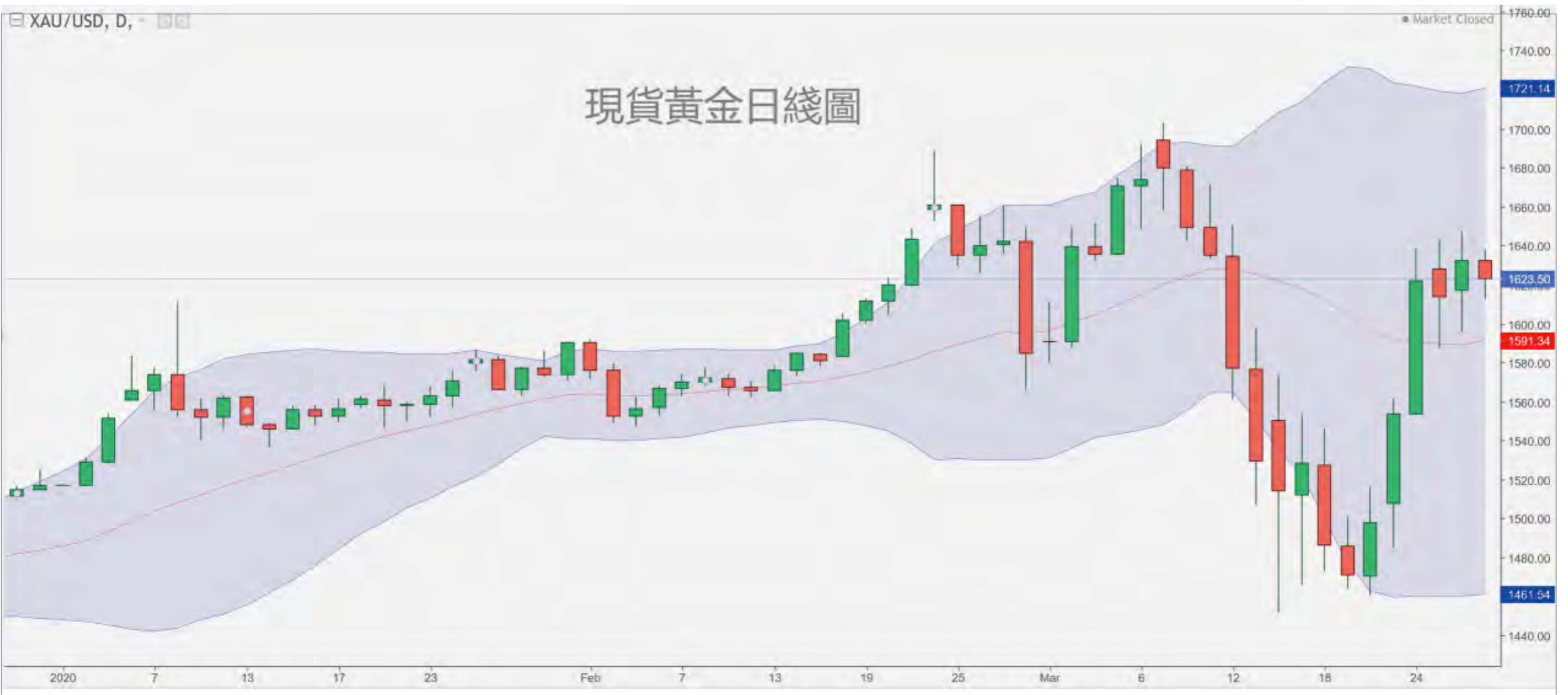
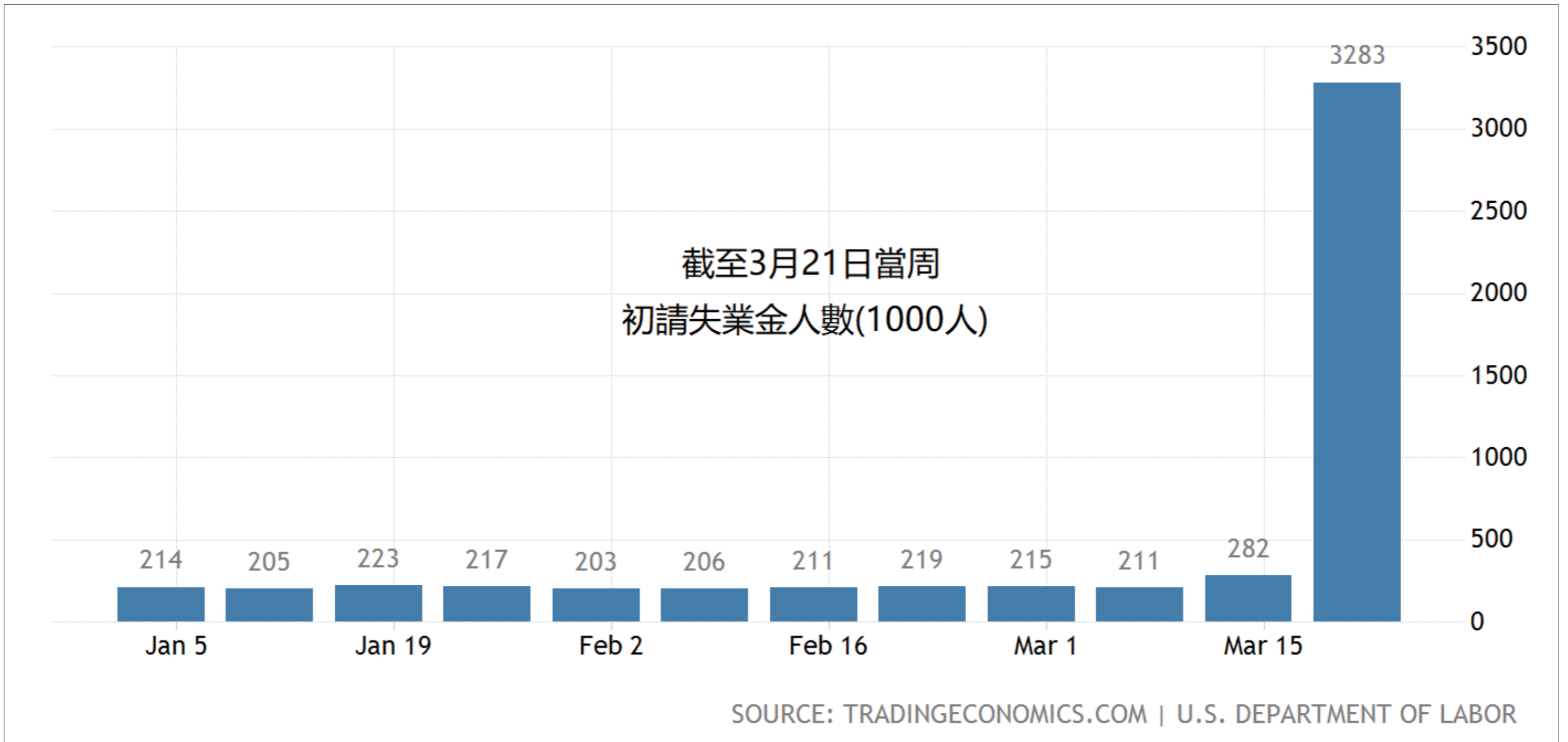
“疫”军突起令经济停摆

受疫情波及，美国众多企业因而停摆。截至3月21日当周，美国初请失业金人数激增至328.3万（见当周初请失业金附图），为市场预期100万的几倍，创下有史以来新高。此外，3月26日G20特别峰会以视像方式进行，会议声明显示，各国寻求向全球经济注入

5万亿美元，以确保资金充足，用以对抗病毒大流行。在全球大规模量宽下，预期金价将获得一定支撑，黄金多头可延续中期震荡上行态势，再度强势回归。

黄金后市预测

3月下旬黄金呈大幅V形反弹，现货金价守稳1450.00美元/盎司，可视为关键支持位，主要阻力位为1700.00美元/盎司，一旦向上攻破1705.00美元/盎司，则1800.00美元/盎司可期，可趁势追多，但必须做好风险管理。



02

黄金“避险”功能依旧， 但短期将面临调整



汉声集团黄金分析师 张新才

回顾2020年一季度国际现货黄金行情，一季度金价与国际形势息息相关，特别是今年春节假期以来，黄金价格波动幅度十分令人惊诧，甚至金价一日震幅可达100美元之多，这巨大震幅是自英国民意投票脱欧以来未曾出现过的。2020年一季度金价最低至1450.83美元/盎司，最高至1703.22美元/盎司，截稿时金价为1620美元附近。

今年1月初，由于美伊关系持续紧张局势，令国际黄金价格迅速走

高，在1月8日金价一度突破1600关口，最高至1611.15美元/盎司，但在当天价格急转回落，整个1月份持续在1600下方运行，1月份最终报收在1588.24美元/盎司，1月份获得上涨约4.50%。

在2月份，各大央行预期维持利率政策不变，黄金缺乏破位上涨的催化剂，从季节性规律来看，自2014年以来，黄金在2月份的表现与前两个月息息相关。在去年12月和今年1月金价均上涨，2月份呈现高位回落走势，2月份K线为长上下影线十字星阴线。2月份金价最高至1689.12美元/盎司，最低在1547.29美元/盎司，2月最终收盘在1584.49美元/盎司，2月份金价小幅下跌约4美元。

今年3月份，新冠肺炎病毒疫情在全球范围蔓延，疫情冲击之下，为防止扩散，各国纷纷采取关闭学校、工厂、商店等措施。同时，各国政府出台各项紧急财政和货币刺激计划，但仍然不足以抵挡经济衰退，从而引发全球股市暴跌，多国股市多次触发熔断，导致市场投资者不断追加保证金，且在寻找各种套现的机会，黄金也遭受市场抛售。





全球性股灾之际，市场资金流动性严重欠缺，市场在极度恐慌情绪下，美元指数持续升高，黄金似乎也失去了往日的避险光芒。3月份金价也从高位1703美元开始暴跌，连续跌破1600、1500两大主要关口，最低至1450.83美元/盎司。随着美联储在3月份的二次降息，以及美联储宣布推出共计7000亿美元的QE，将购买至少5000亿美元的国债和2000亿美元的机构MBS。美联储同时声明，为确保市场运行和货币政策传导，将不限量按需买入美债和MBS。

由于美联储宣布无限量量化宽松政策，使得美元指数快速下跌，美元指数从103关口上方，大幅下跌至99关口附近。这样，令国际黄金的卖盘压力得到缓解，从而帮助黄金重拾涨势。3月底现货黄金价格重新站上1600关口上方，截稿前金价在1620美元附近运行。2020年一季度整体走势看，金价从1月份的1521美元至截稿前金价在1620附近，上涨达100美元，目前计算金价在今年一季度涨幅已经超过6%。

现货黄金后期展望，从影响黄金的根本逻辑来看，黄金走势取决于其机会成本，主要受美国名义利率以及通胀的影响，当前美联储加大降息力度，美国十年期国债收益率大幅下行，利好黄金，但通胀受原油价格大跌的影响，预期下行，利空黄金，在两个因素交织之下，黄金的走势取决于十年期国债名义收益率以及通胀数据两者变化的相对程度，如果美联储继续降息，那么黄金会有上行的动力。

另一方面，当下，随着全球新冠肺炎疫情的蔓延，全球经济受到影响，市场对部分国家陷入通缩的担忧也随即上升。在此情况下，短期内国际金价依然还有调整空间，但从长期看，黄金的“避险”功能依旧。在全球股市下跌，流动性枯竭之际。全球央行推出更多宽松政策的预期大幅度升温，这种预期有望支撑金价回升。

截至3月25日，美联储资产负债表增加约6500亿美元，达到5.3万亿美元，过去两周增加了1.2万亿美元，约为美国GDP的5.6%。分析称，美联储将使得美国债务货币化，这导致的一个结果就是逐渐弱化美元的储备货币的地位，进一步降低美元的吸引力，从而推动资金流入黄金等避险资产。

现货黄金技术面分析，金价自高位1703美元回落，在底部1450美元企稳回升，重新站上1600关口上方。从日线图看，金价长期均线仍然维持多头排列，但短期均线相对散乱，显然短期有待重新整理蓄势。目前金价5日均线已经上穿多条中长期均线，如10日20日以及30日均线重归多头排列之时，金价有望重新向上攻击1700关口，下一个目标将是1800大关。同时，金价短期调整关注主要支撑区域1570-1580，如金价失守该区域支撑，下行空间将有所放大，下行目标将会指向1500关口。

03

避险资产开始企稳回升， 黄金或迎来最佳投资时机

汉声集团技术分析师 胡晓琳



回顾2020年年初，全球主要央行相继减息，减至近零。再者，在2008年金融海啸期间，各大主要央行相继推出的庞大宽资金不单尚未收回，现又再次加码，大家对货币不信任，便只能相信黄金，金价突破1700美元。随后由于疫情关系，全球股市暴泻，导致大量账户爆仓。金价当时于1700美元水平累积了大量升幅，投资者因而从金市获利，填补股市所造成的损失。投资者的行动使金价迅速滑落，到本月中又再跌返1450美元水平。金价这次上升浪由去年12月初约于1440美元起步。由于黄金本身利好因素依然存在，使投资者于1500美元以下水平又再重新吸金。金价重上1600美元，投资者在黄金市场经历了大起大落的首季。

3月以来，新冠疫情在全球爆发，美国、西欧和全球各地急速萎缩。目前经济学人智库已经修改了对全球所有国家的经济增长预测，结果令人沮丧。在二十国集团(G20)中，除三个国家外，其余17个国家今年将陷入衰退，占比85%，全球经济将萎缩2.2%。

美国经济将收缩2.8%

美国政府对疫情的最初反应很差，使疾病迅速传播。此外，就在与疫情相关的经济风险开始加剧之时，沙特阿拉伯与俄罗斯之间削减石油产量的协议也崩溃了，使石油价格暴跌。疫情大流行加上全球石油价格的下跌，意味今年投资将急剧萎缩。

另外新冠肺炎疫情对美国就业市场的冲击日益浮现。美国劳工部周四公布的数据显示，初请失业金的人数

自前一周的28.2万人激增到328万人。这一数字是上一个高位纪录的4倍多，更是打破了“大衰退”时期触及的66.5万人的峰值，以及1982年10月创下的69.5万人的历史最高纪录。

中国经济增长仅1%

疫情爆发对中国经济的影响将比沙士(SARS)严重。假设该病毒不会再爆发，预计中国2020年实际国内生产总值(GDP)增长仅为1%，而2019年则为6.1%。增速放缓将集中在今年第一季度，并且仍将在第二季度持续，增长将在下半年恢复。

欧元区经济衰退5.9%

欧元区将是受灾最严重的地区之一，预期全年衰退5.9%。德国(-6.8%)、法国(-5%)和意大利(-7%)将出现全年衰退。在德国，庞大的制造业以高度出口为导向，这意味该国特别容易受到供应链中断和全球需求疲软的影响。

黄金后市展望

尽管全球推出经济刺激法案，短期内舒缓市场恐慌情绪，但很难完全消除疫情带来的冲击，经济仍面临衰退风险。全球经济将有望在第二季度触底，在第三季受到的冲击或复苏，但程度会较低，然后在第四季反弹。

假设全球经济在下半年有所恢复，但下行的风险非常高，因为第二波或第三波流行病的出现将进一步抑制经济增长。最后较低的财政收入和较高的公共支出将使许多国家处于债务危机的边缘。对于贵金属来说，随着各国防疫和经济救济政策的陆续出台，流动性危机已经告一段落。但此时基本上风险资产将继续遭抛售，避险资产开始企稳回升，黄金、白银为代表的贵金属表现良好，所以是投资黄金的最佳时机。

技术上目前黄金仍处于高位，金价第二季仍有能力再挑战1700美元，但要先突破1630美元的初步阻力，其次3月12日高点1650位置和前期高点1700整数关口附近也都存在一定的阻力。支持位于1600/1580，其次就是1540美元。建议投资者第二季适逢回调后做多为主。



◆ 阻力：1630/1650/1675/1700 支撑：1600//1580/1540/1525

投资百科

INVESTMENT ENCYCLOPEDIA

辨别趋势，是进行现货黄金投资过程中的重要一环。辨别趋势的方法多种多样，其中，均线在趋势跟随中有其自身优势，是深受投资者喜爱的投资工具。今天，笔者为大家带来一种“另类”的均线技术。

本文要介绍的均线技术，叫“顾比复合移动平均线组合”，简称“顾比均线”，由澳大利亚的投资分析师戴若·顾比（Daryl Guppy）发明。我们先看看，它长啥样（见图1）。



图 (1)

图 (1) 中，蓝色和绿色的均线组成的均线组，就是顾比均线了。其中蓝色的是短期组，由3、5、8、10、12、15日移动平均线组成，代表市场中的投机者；绿色的是长期组，由30、35、40、45、50、60日移动平均线组成，代表市场中的投资者。

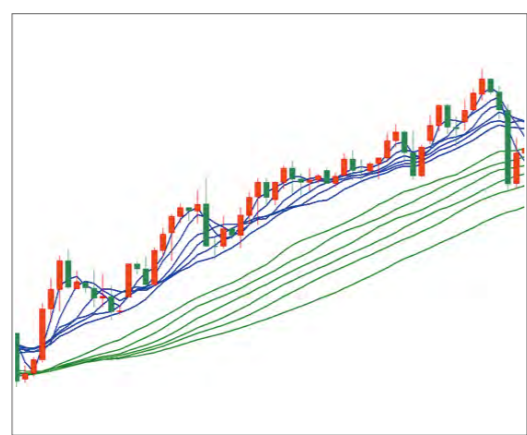


图 (2)

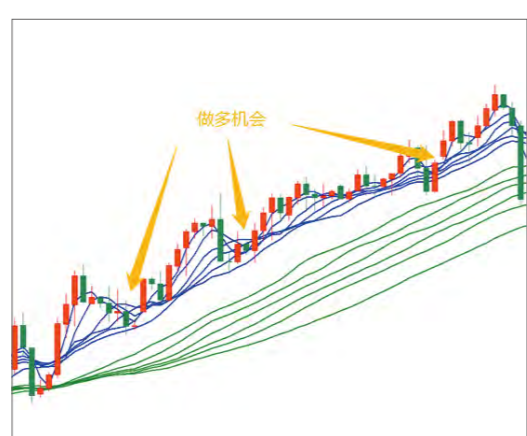


图 (3)

顾比先生认为，投机者热衷于交易短期走势，对市场较敏感，常常引起短期走势的变化；而投资者习惯于买入并且持有，是市场中的稳定力量，他们反应可能稍迟钝，不过他们的加入，会让新的方向得到确认。

图 (2) 中，短期组和长期组之间，分开了一定的距离。长期组有序地散开向上发展，这

学会这两组均线，1秒即可辨别强趋势

是典型的上升趋势。短期组偶尔的缠绕或变向，没有得到长期组的确认，那只是上升趋势里面的短期调整，是做多的机会（如图3所示）。

在下跌趋势中，均线组的排列和上升趋势相反，但是特点还是一样：长期组有序地散开，和短期组有一定的距离（见图4）。

判断趋势力度是否充足，均线的有序排列是关键。如图2和图4中，长期均线舒展地朝一个方向运行，短期均线与长期均线保持一定距离，是趋势力度大的表现。如图 (5) 所示，长期和短期均线缠绕，趋势力度显然是不足的。

图 (5) 显示的震荡下跌走势，从均线组的表现上看，长期组和短期组交织在一起，杂乱无章，毫无美感可言，那么可以得出结论，这个趋势是不太好的。一旦均线组发生缠绕，这是一个不好的信号！使用顾比均线，就可以一目了然地判断趋势的强弱好坏了。

此外，顾比均线也有一定的预测和应用价值。

上升趋势中，长期组均线由发散到渐渐聚拢、走平，同时短期组与长期组交缠在一起，说明趋势已经进入盘整，并且有改变的可能。

市场实例：

- ①长期、短期持续缠绕，则可能维持盘整（图7）。
- ②当短期组重新向上发散，并且不再与长期组缠绕，则代表金价重回涨势，可尝试做多（图8）。
- ③若短期组下穿长期组然后发散，则代表金价上升趋势被破坏（图9）。

识别好趋势后，如何顺势入场，投资者需按照自己的策略行事。注意，顾比均线是揭示市场内部力量和心理的指标，在使用的时候，注意避免金叉买入、死叉卖出等常规方法。

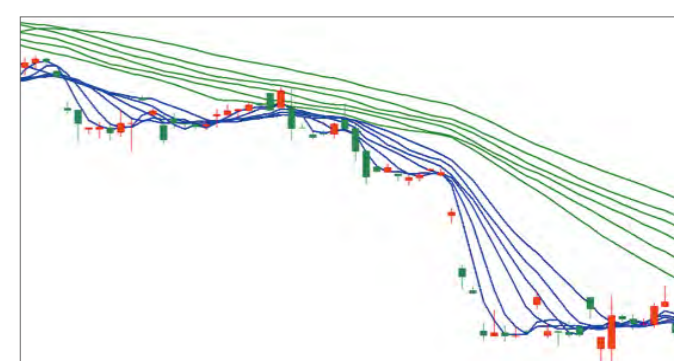


图 (4)

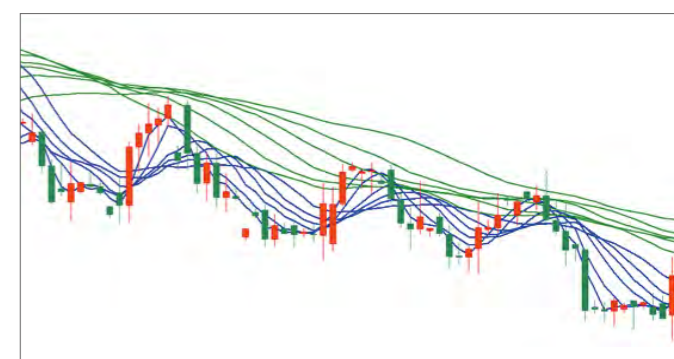


图 (5)

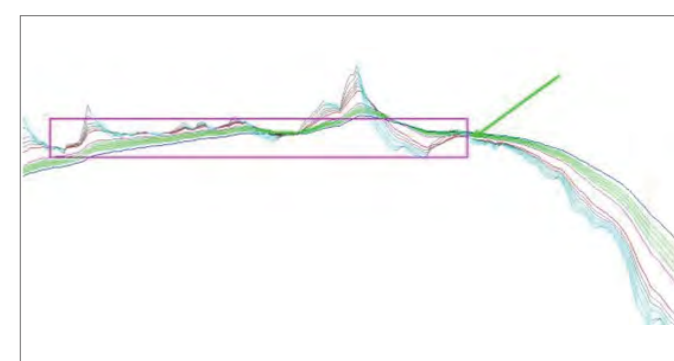


图 (6)



图 (7)



图 (8)

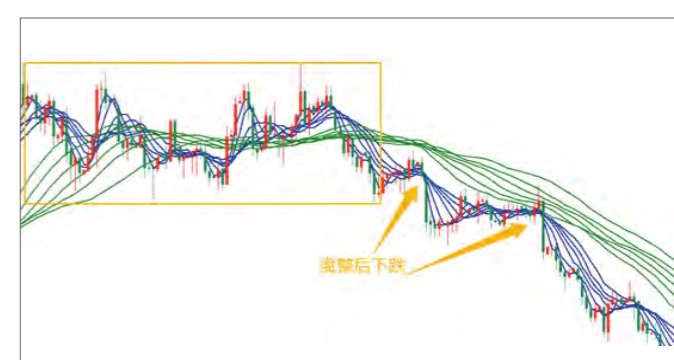


图 (9)

五大交易系统， 学会一种受用终生

要在贵金属市场取得成功，投资者必须拥有一套合理的交易系统，摒弃主观交易所带来的不良影响。但要求每个投资者自己去打造一个交易系统，未免有点强人所难。

因此，我们为各位准备了五套适合于不同市况和不同水平投资者使用的交易系统，它们分别是：突破交易系统、趋势跟随交易系统、反趋势交易系统、价格区间交易系统和对冲交易系统。

① 突破交易系统

突破交易系统适用于市场在构筑起整理平台之后，在没有任何先兆的情况下出现价格突然向上或者向下运行的情况，但是向上突破的交易系统使用更为广泛。

与趋势交易系统相比，突破交易系统的优势在于能够应用于无趋势或者剧烈振荡的市场中。而作为突破交易系统的应用者，理解跳空缺口并且知道它的影响显得尤为关键。跳空缺口往往是突破交易系统巨额利润的开始。

当然，突破交易系统也存在缺陷，就是在有强烈趋势的市场中表现并不尽人意。因为在强烈的趋势市场中，并不存在很明显的箱体形态。根据无趋势市场或者箱体市场的特性，投资者可以把止损点设置在箱体的下方（如果向上突破的话）。

② 趋势跟随交易系统

趋势跟随系统适用于正在形成一个较强的上升或者下降趋势的市场。通常意义上，我们认为较强的上升或者下降趋势是指价格沿着大于35度角的上升或者下降通道运行，并且回撤较小。比如在上升趋势中，调整幅度较小并且获利平仓盘不明显。

在趋势行情中，通常有某些因素导致投资者更为贪婪（在上升趋势中）或者更为恐惧（在下降趋势中）。趋势跟随系统就是利用这样的优势，往往能够在较短的时间内获得较可观的利润。

至于趋势交易的劣势，是应用者需要在趋势性强的市场或者是带有一定速度的投机市场中进行交易，振荡行情或者是无趋势的市场将会是这些交易者的噩梦。

止损往往伴随着各种趋势交易系统，因为趋势交易系统的理念就是不断亏小钱以捕捉几次赢大钱的机会。因此，作为趋势交易投资者，你必须具有承受这些风险的能力。

③ 反趋势交易系统

反趋势交易是在较短的时间周期或者中级时间周期做与主流趋势相反的交易。本质上，是在市场进入超卖或者超买状况下持有相反的头寸。

作为一个反趋势交易者，通常需要在市场中有长期丰富的经验。一般来说，振荡交易者、日内交易者、短线交易者是反趋势交易的主体。反趋势交易成功的关键在于是否拥有充足的交易经验。

与趋势交易系统或者突破交易系统相比，由于反趋势交易系统是逆向交易，因此通常伴随更大的交易风险。所以，作为反趋势交易者，必须具备更好的止损素质或者止损策略。

④ 价格区间交易系统

该系统适用于价格正在进行区间盘整的市场，通常发生在经济停滞的时间段中。从历史情况来看，一般市场出现崩盘后会进入到一个价格区间中，此时市场处于经济转型期。

价格区间市场有别于无趋势市场，市场在该状态下，振幅较大并且有明显的最低和最高值。通常认为最小波动区间至少有10%才能称为价格区间市场。价格区间系统是利用在价格区间内波段循环的特点：持有头寸直到区间上沿，然后卖空头寸等待价格下跌。

价格区间系统的局限性在于：走势并不是规律的，可能本次的高点比上一次高，也可能比上一次低（形成三角形盘整），因此这种类型的交易者需要大量的市场经验。

⑤ 对冲系统

对冲系统的交易者在买入某一个商品或者股票后会卖出另一个商品或者股指来规避单边持仓的风险。比如在期货市场中，交易者会买入家畜卖出玉米；股票市场中，交易者买入股票卖出股指。

相对于上述4种交易系统，对冲系统更为复杂并且需要更多的专业知识和技巧。交易者的背景知识不仅局限于惯常交易的品种信息，更需要了解相关的商品、货币走势以及期权情况，因此对冲系统并不适用于初级交易者。

专业的交易者利用对冲系统去解决不同的周期持仓，比如短期和中期情况。而初级交易者则往往适得其反。对于没有专业教育背景和市场知识的投资者，对冲系统只会加大他们的损失，给他们带来更大的伤害。

以上五种是历来较受投资者欢迎的交易系统。希望投资者在阅读之后，对形成自己的交易系统有一定的启发。

交易管理

TRADING MANAGEMENT

向大师学习： 如何像拉里·威廉姆斯 一样赚100万美元



拉里·威廉姆斯 (Larry Williams)，是投资者耳熟能详的华尔街投资大师，尽管他不如利弗莫尔等人那么具有传奇色彩，但仍然是很多投资者乃至专业交易员的心中偶像。他撰写的《短线交易秘诀》等书，一直是投资者的枕中鸿宝。

拉里·威廉姆斯之所以声名大噪，并不是因为他创造了威廉指标 (WR) 或是写了多少本书，而是在1987年的罗宾斯世界交易锦标赛中，在12个月内，以1万美元资金起步，以113万美元的最终盈利夺得该交易比赛冠军，一举成名。从这位声名在外的投资家身上，我们能够学习到什么理念呢？

① 生存是第一要义

拉里在市场中交易近50年，到今天仍是炙手可热的交易员，有如此长的交易生涯，离不开其稳健的交

易理念。拉里在书中和访谈中多次提到，投资者要把生存当作在市场中的第一要义。若连生存都做不到，根本没有资格谈盈利。

② 交易是马拉松，不是短跑冲刺

尽管拉里常做短线交易，也写过短线方面的书籍，但他本人并不十分推崇短线交易。他认为，交易是一项长期的工作，不要老是幻想自己能在短时间内赚大钱，这样很容易跌入投资陷阱。交易就如同跑马拉松一样，需要持久稳定地输出，不能一开始就全力冲刺。成功的投资者和普通的投资者的区别，在于他们对自己的交易业务有着长期的视野。

③ 没有最好的策略，只有最适合自己的策略

拉里在采访或交流中，经常被人问到他在交易中采取什么策略。他很明确地说，你看到、听到的策略，只是别人的策略，别人的策略最多只能作为参考。交易策略就像鞋子一样，只有最适合自己的，没有什么最好的。每个人都会选择穿一双合适、舒服的鞋。

④ 控制风险，不要出现重大损失

拉里说，面对机会稍纵即逝、风险如影随形的市场，最有效的办法，就是保护好自己——控制好风险，确保永远不会出现重大的失误。只要涉及金钱，人们就会不由自主地疯狂起来，做出各种荒唐的举动，如本该卖出时买入等等，理性和逻辑都丧失了。

拉里建议投资者在开仓之前，先做好最坏的打算，并且设定好止损，将风险因素控制在2%-3%，如果高于5%的话，会把自己拖入困境当中。

⑤ 心态放松，遇事冷静

交易，终究还是情绪的游戏。拉里坦言，作为个人投资者，力量是不足以跟整个市场对抗的。个人情绪完全不能左右市场，只是影响了自己。所以走势判断错误、交易失败是常见的事，及时止损就好了。投资者需锻炼自己的心态，做到“不以物喜，不以己悲”，盈利时不兴奋，亏损时要冷静。

以上数点，是拉里在书中和各类访谈中多次强调的心得。我们会发现，在成功投资家那里，没有什么交易圣杯，有的只是各种极容易被忽视的细节。成功的投资人，会在细节中，构建起自己的市场哲学，并且取得成功。

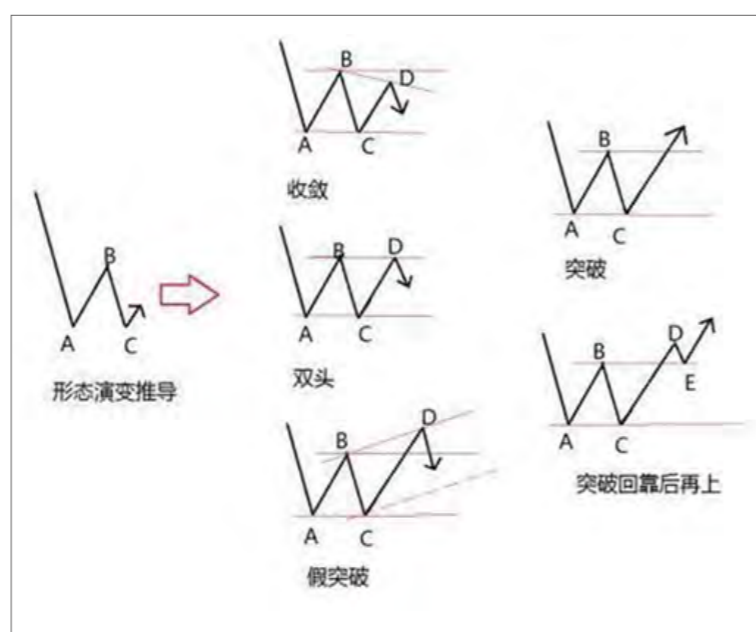
这个方法，让你懂得怎么管理手中单子

想要在现货贵金属市场获得显著的收益，投资者必须学会拿着单子让利润奔跑。然而事实告诉我们，很多投资者往往拿得住亏损的单子，却拿不住盈利的单子，细究当中的原因，就是在交易中没有处理好实时盘面情况，进退失据。

其实一次交易什么时候开仓、平仓能获得最大利润，这是连专业分析师也无法精确回答的问题。作为普通投资者，更不要主观地预测，在交易中需要做到的是“摸着石头过河”，如果遇到了“水深”，就第一时间“避险”——先退回来，等待其他人安然渡过，再重新跟上……所以，入场之后，对行情进行一次推演，了解各种可能性会带来什么后果，交易才能进退有据。图

(1) 是行情推演的一些思路：

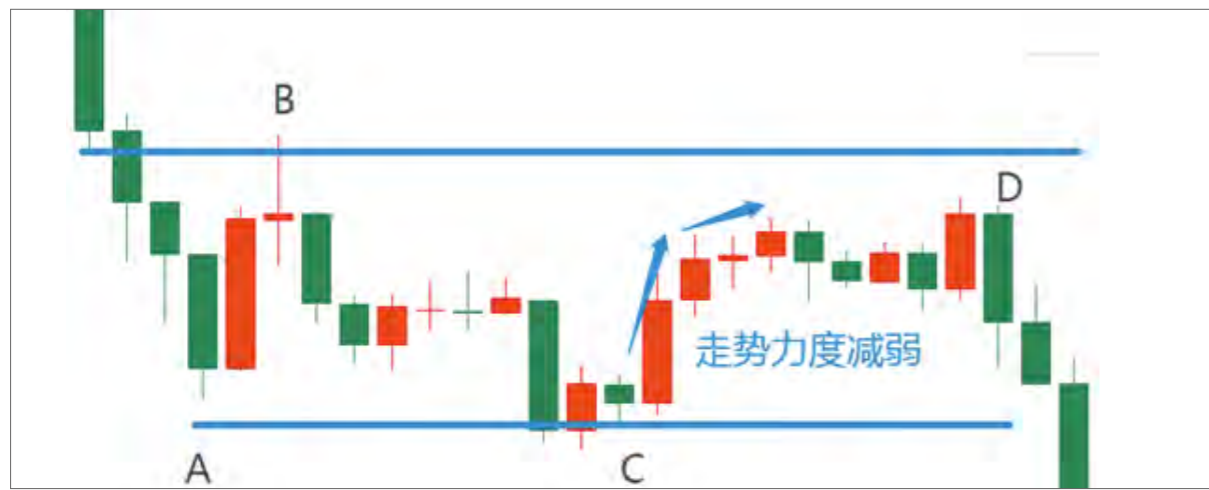
假设我们在C点做多。入场后，市场价格往上运行。B点是前期高点，会对市场上涨形成一定的压力。面对这样的压力，市场会如何变化，我们持仓者又可以有什么反应呢？



◆ 图 (1)

1 收敛

收敛通常如图 (2) 中走势一般，D点没有触及B点附近的压力位，而且市场会出现较明显的走势力度减弱。若投资者推演出现了类似收敛的行为，则应该适当减仓，减少损失。



◆ 图 (2)

2 双头

图 (3) 所示，双头与收敛相似。不同的是，D点会触及B点附近的压力位，然后调头下跌。通常在触及压力位时，会出现相应的K线形态或者技术指标形态，如看跌吞噬、乌云盖顶等等。若投资者推演出类似双头的行情，合理的方法仍是适当减仓。

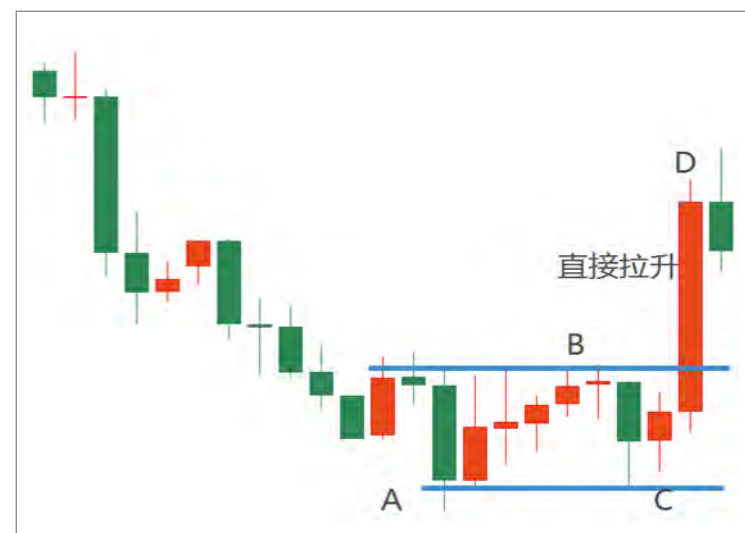


◆ 图 (3)

3 突破→真突破

突破是市场中具有重大意义的行为。价格走势发生突破，意味着市场突破了枷锁，将一飞冲天。

有时，走势突破之后会直接拉起。见图 (4)

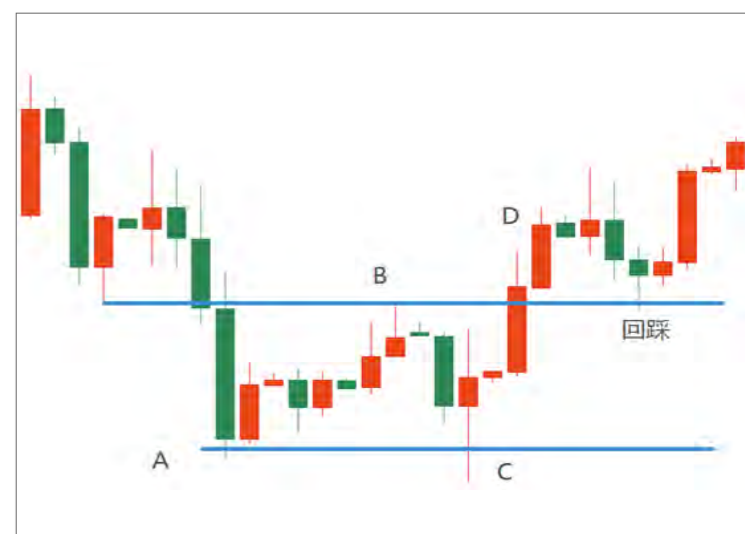


◆ 图 (4)

有时，走势突破之后，会先回踩蓄力，再往上走。见图 (5)

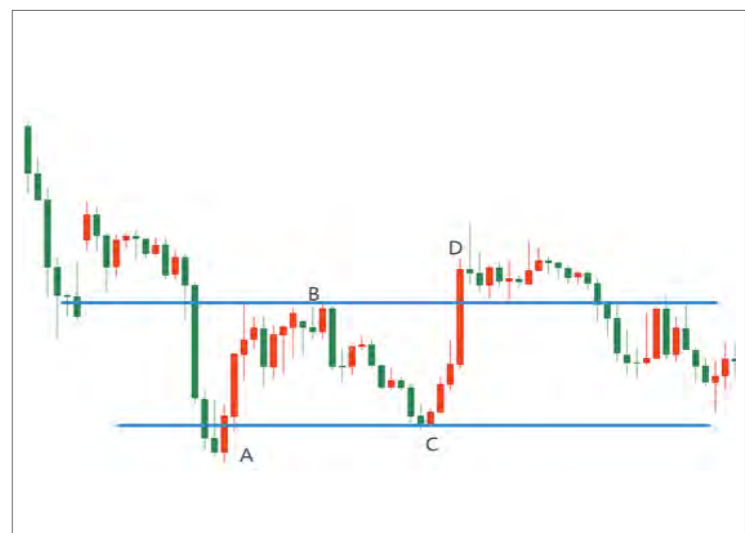
4 突破→假突破

由于突破的市场意义太大，所以一些大机构会制造出假突破。碰到假突破无需惊慌，投资者在推演时，把假突破也考虑进去就行了。



◆ 图 (5)

图 (6) 所示，价格突破B点附近压力位后，至新高D点，但随后多头无力继续。盘面上K线变得挣扎，最后下跌回落至原来区间之中。这种情况最需警惕，要找到突破是否失败的那个点。若突破势头没变，单子可以拿一下；否则，可选择减仓，甚至出场。



◆ 图 (6)

总之，以上介绍的几个方法，精髓在于以走势图为定向，再根据预测的方向决定交易策略，顺势而动。只要走势没发生根本性的扭转，交易策略就维持不变，如果过程中出现与主趋势相反的小调整，就辅以短线交易赚取差价，一旦行情发生了逆转，就赶紧采取回避风险的措施。

制定自己交易计划的4个核心建议



很多人羡慕在市场中那些获益颇丰的投资者，事实上，接触过一些高手后你会发现，他们没有什么“秘密武器”。如果一定要说一个“秘诀”的话，那就是——他们有属于自己的交易计划。

交易计划有这么重要吗？有的投资者认为，只要技术过硬，交易自然不会亏损。但正是这种思想，会让投资者陷入困境。众所周知，贵金属交易没有100%成功的策略和技术。成功的交易生涯，是投资者自律的结果，而制定交易计划，就是投资者自律的开始和依据。同时，交易计划，能够让你摒弃情绪的影响，避免情绪化为自己带来的失误。

首先要明确的一点是，在你写完交易计划之后，要把它打印出来，贴在床边、餐桌上、冰箱上，确保自己能够看到它，并且使用它。

那么，高质量的、属于自己的交易计划，应该包含什么呢？

1、入场策略。不论用均线金叉、死叉入场，还是用头肩顶突破入场，任何你的入场信号，你都要用文字清晰地、完整地写出来。并且自己要明确，什么样的信号，才是A+级别的好信号，什么信号可能稍差一点。这一点，可以通过不断学习解决。

2、在入场交易之前，要明确风险和报酬的情况。根据自己擅长的技术，制定入场策略。再根据自己的入场策略，确定市场的风险和报酬。此外，还要对仓位规模有所了解，交易1手和交易0.1手有什么不同，懂得用仓位把控风险。

3、必须在交易之前，就明确自己的退出策略。投资者不应该回避风险，反倒更应直面风险。在交易之前，就做好最坏的打算。如果你在开仓之前没有制定

好退出策略，而是打算在盘中（开仓后）才决定何时离场，这样的结果通常不会太好。因为决策者一旦开仓进场，头脑就不如在“场外”时清醒了。

4、确保交易计划要包含一项交易结束后的活动。一笔交易结束之后，虽不是投资者情绪最敏感的时期，但也一定是最敏感的时期之一。不管之前的交易是成功还是失败，投资者都不可避免地被情绪左右。成功的交易之后，可能会觉得自己无所不能，甚至会藐视交易纪律；失败的交易之后，投资者可能会被沮丧失望所笼罩，甚至可能出现复仇行为，进行“报复式”交易。这些情绪，都容易让投资者不断亏损。所以，不妨规定好自己每一笔交易之后要做些什么，平复心情，也好在交易的道上继续走下去。

以上就是制定交易计划的4个核心建议。制定交易计划并不难，希望投资者读过这篇文章，会对制定“属于自己”的交易计划有帮助。

选择汉声 找到您的创富方程式

万亿市场 不二之选

早中晚皆可进行杠杆交易，日内不限次双向获利。日成交数十万亿美元，
中国潜力大，成就投资者心头挚爱。

与客无争 安心投资

百年金银业贸易场AA类208号行员，所有电子交易活动均受
金银业贸易场认可，同时受香港法律管制。

承诺恪守中立立场，坚决不与投资者对赌。

客户资金银行托管，杜绝挪用。

揽获最佳交易平台、值得信赖公司、诚信企业、杰出服务大奖、
最具投资价值品牌等十余项重磅大奖。



汉声官网



24小时客户服务热线
香港 (852) 2902 9998
内地 400-148-5400



QQ客服
800083365



传真
(852) 2902 9989



电邮
cs@gold2u.com



地址
香港九龙尖沙咀东加连威老道
100号港晶中心8楼811室